

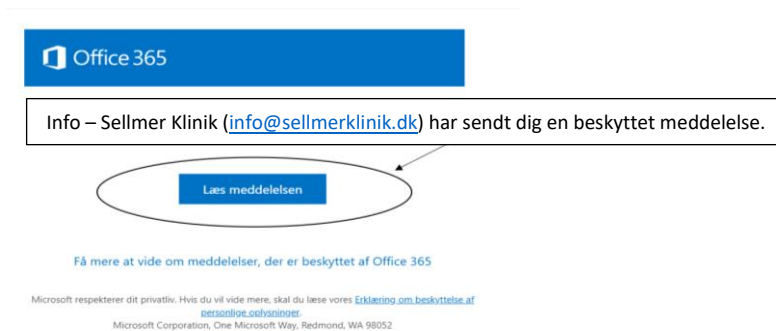
Comment ouvrir un email crypté envoyé à Sellmer Clinic

1. L'e-mail crypté se présente comme suit



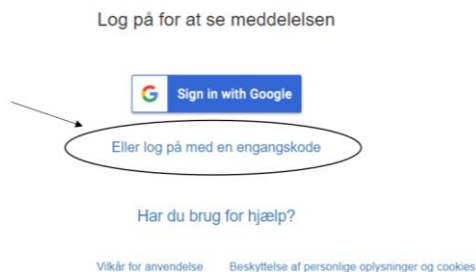
Le texte des emails se traduit comme suit:

Info@sellmerklinik.dk vous a envoyé un email crypté. Cliquez sur "Læs meddelelsen" (= Lire le message)



2. Une nouvelle page est en train de s'ouvrir et vous devez vous connecter pour lire le message:

info@diersklinik.dk har sendt dig en beskyttet meddelelse



Les utilisateurs d'un compte Gmail peuvent cliquer sur «Sign in with Google» (= se connecter avec Google) et ouvrir le message.

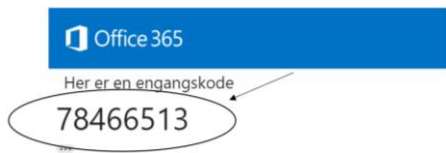
Les autres doivent cliquer sur «Eller log på med en engangskode» (= ou se connecter avec un mot de passe).

3. Vous êtes maintenant transféré à la page suivante:

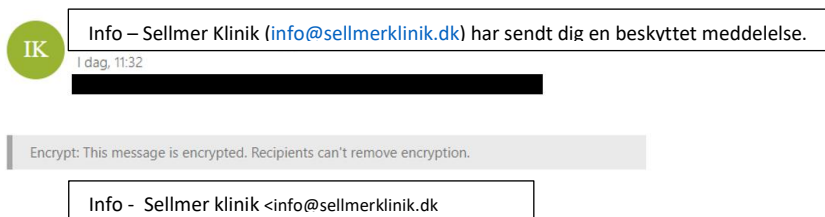


Veuillez saisir le code que vous avez reçu par email. S'il vous plaît vérifier votre inbox. Le code est valable 15 minutes.

4. Veuillez copier le code que vous avez reçu et le saisir dans l'espace marqué (image 2)



5. L'e-mail est déchiffré dès que le code est entré



Email crypté

Team Sellmer Klinik



Ørestads Boulevard 61F, 1th
2300 København S
Denemark
Téléphone: +45 30 30 70 80
Email: info@sellmerklinik.dk